



STEELER

SOKÓŁKA

www.steeler.pl

VOLKSWAGEN AMAROK 2016



INSTRUKCJA MONTAŻU

(Orurowania przednie rozłożyste)

FITTING INSTRUCTION

(Extensive front bullbar)

Инструкция монтажа

(кенгурин широкий)

MONTAGEANLEITUNG

(Frontschutzbügel)

AMAROK-L1670-05

AMAROK-L1670-07

AMAROK-L1670-08



Orurowania z homologacją „e”

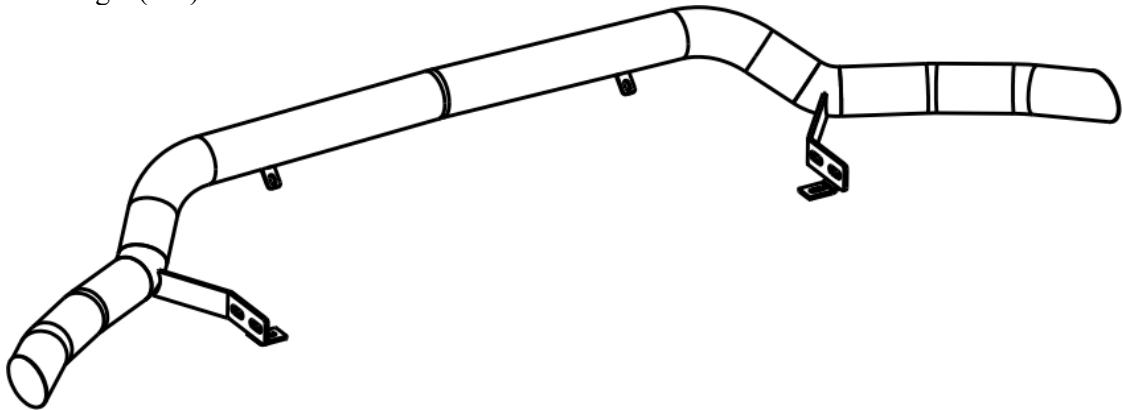
Bullbar with homologation „e”

Тюнинг с омологацией „e”

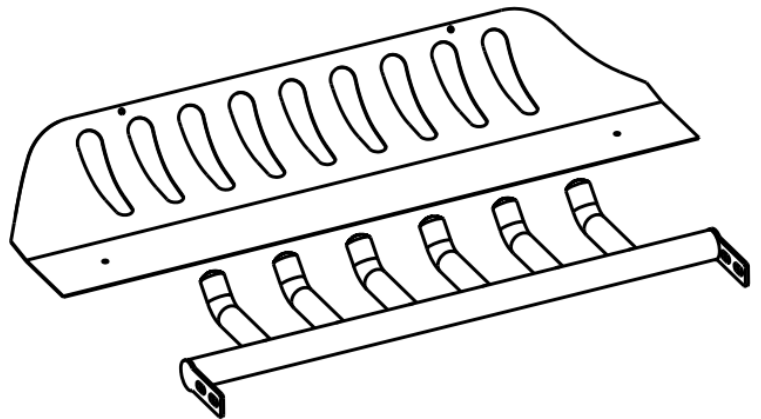
Frontschutzbügel mit „e“- Prüfzeichen

Wykaz elementów orurowania:
Specification of full assembly:
Список элементов тюнинга:
Liste der Elemente:

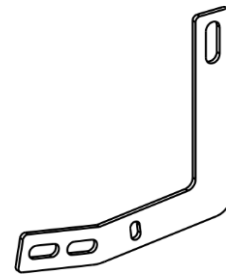
1. Rura przednia (szt. 1)
Bullbar (1 pc.)
Передняя дуга (шт.1)
Frontbügel (st.1)



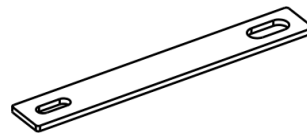
2. Blacha dolna / grill (szt. 1)
Lower metal plate / grate (1 pc.)
Защита картера / гриль (шт.1)
Unterfahrschutz (st.1)



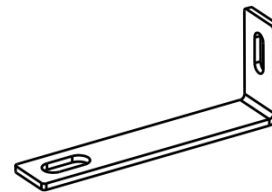
3. Zamocowanie dolne I (szt. 2)
Lower attachment I (2 pcs.)
Крепление нижнее I (шт. 2)
Montage unten I (st. 2)



4. Zamocowanie dolne II (szt. 1)
Lower attachment II (1 pc.)
Крепление нижнее II (шт. 1)
Montage unten II (st. 1)



5. Zamocowanie dolne III (szt. 1)
Lower attachment III (1 pcs.)
Крепление нижнее III (шт. 1)
Montage unten III (st. 1)




Wykaz elementów łącznych:

Connecting components:


Список соединительных элементов:


Die Auflistung der Elemente:

AMAROK-L1670-05 / AMAROK-L1670-07

| | | | |
|--|--|---|------------------------|
| Śruby (szt.) Screws (pcs.) Болты (шт.) Schrauben (st.) | M8x25 – (2) M10x35 – (6) M12x100 – (2) | Nakrętki (szt.) Nuts (pcs.) Гайки (шт.) Muttern (st.) | M10 – (6) M12 – (2) |
| Podkładki (szt.) Washers (pcs.) Шайбы (шт.) Unterlegscheiben(st.) | Ø 8 – (2) – XL Ø 8 – (2) – SPR Ø 10 – (12) – XL Ø 10 – (6) – SPR Ø 12 – (4) – XL Ø 12 – (2) – SPR |  13 17 19 | |

AMAROK-L1670-08

| | | | |
|--|---|---|------------------------------------|
| Śruby (szt.) Screws (pcs.) Болты (шт.) Schrauben (st.) | M6x20 – (4) M8x25 – (2) M10x35 – (6) M12x100 – (2) | Nakrętki (szt.) Nuts (pcs.) Гайки (шт.) Muttern (st.) | M6 – (4) M10 – (6) M12 – (2) |
| Podkładki (szt.) Washers (pcs.) Шайбы (шт.) Unterlegscheiben(st.) | Ø 6 – (4) – XL Ø 6 – (4) – SPR Ø 8 – (2) – XL Ø 8 – (2) – SPR Ø 10 – (12) – XL Ø 10 – (6) – SPR Ø 12 – (4) – XL Ø 12 – (2) – SPR |  10 13 17 19 | |



1 h

Czas montażu
Fitting time
Время монтажа
Montagezeit

| | | | |
|------------------|-------------------|--------------------|--------------------|
| M6 - 7 Nm | M8 - 17 Nm | M10 - 33 Nm | M12 - 57 Nm |
|------------------|-------------------|--------------------|--------------------|

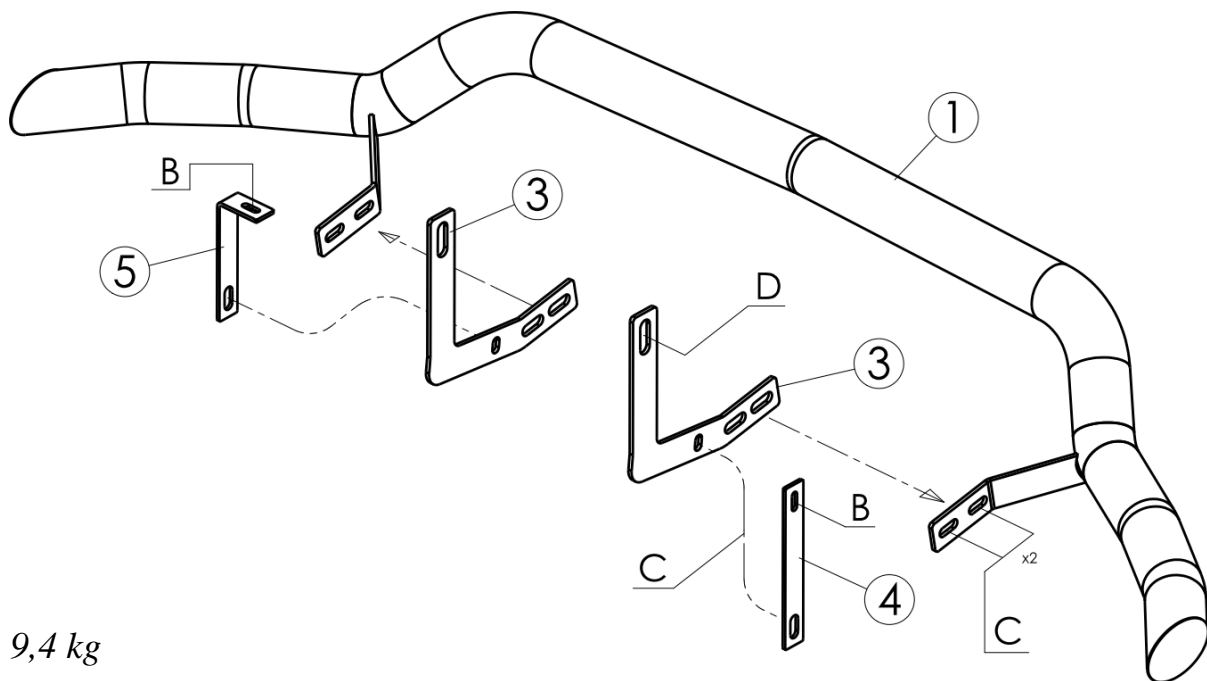
UWAGA: Folię usunąć dopiero po montażu!

ATTENTION: Foil remove after fitting!

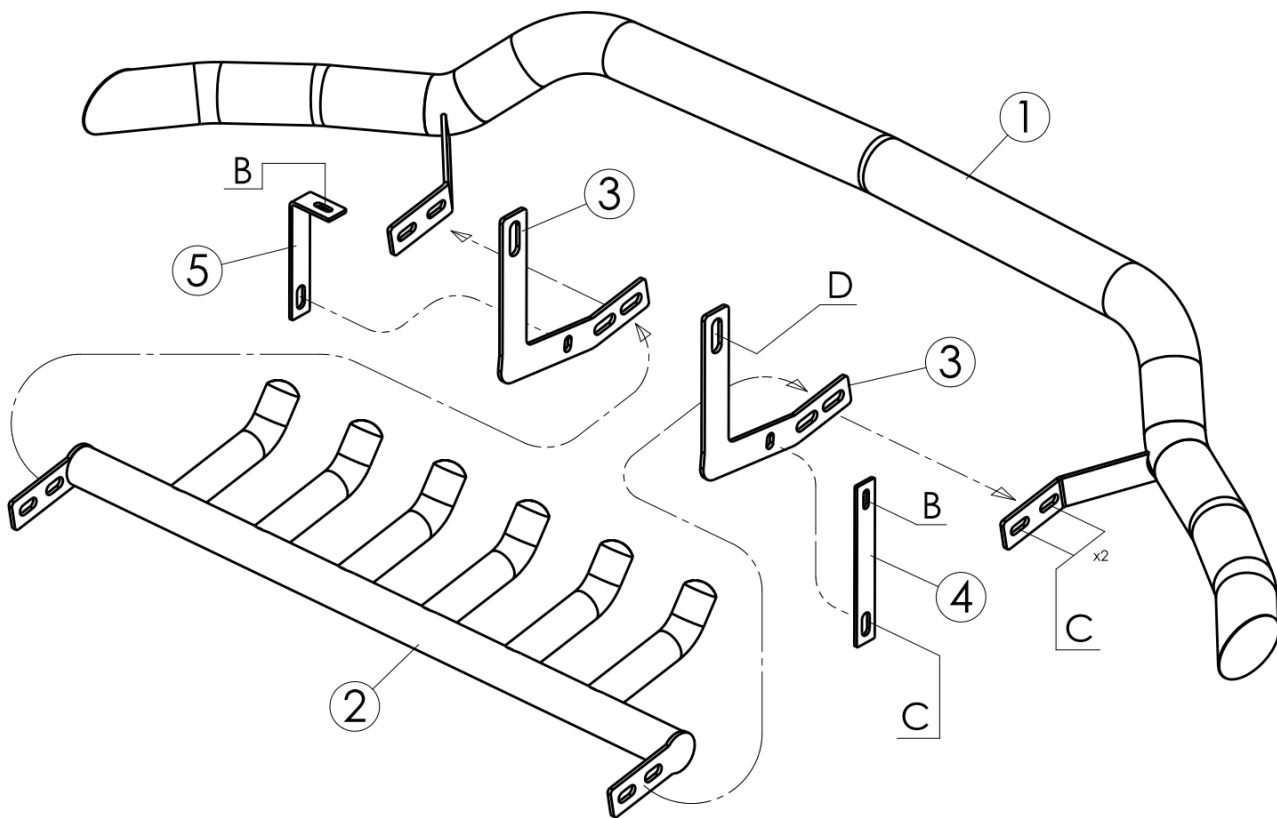
ВНИМАНИЕ: Целлофан снять только после завершения монтажа!

HINWEIS: Die Folie soll erst nach der Montage entfernt werden!

Montaż orurowania / Bullbar fitting / Монтаж защиты / Montage der Schwellerrohre
AMAROK-L1670-05

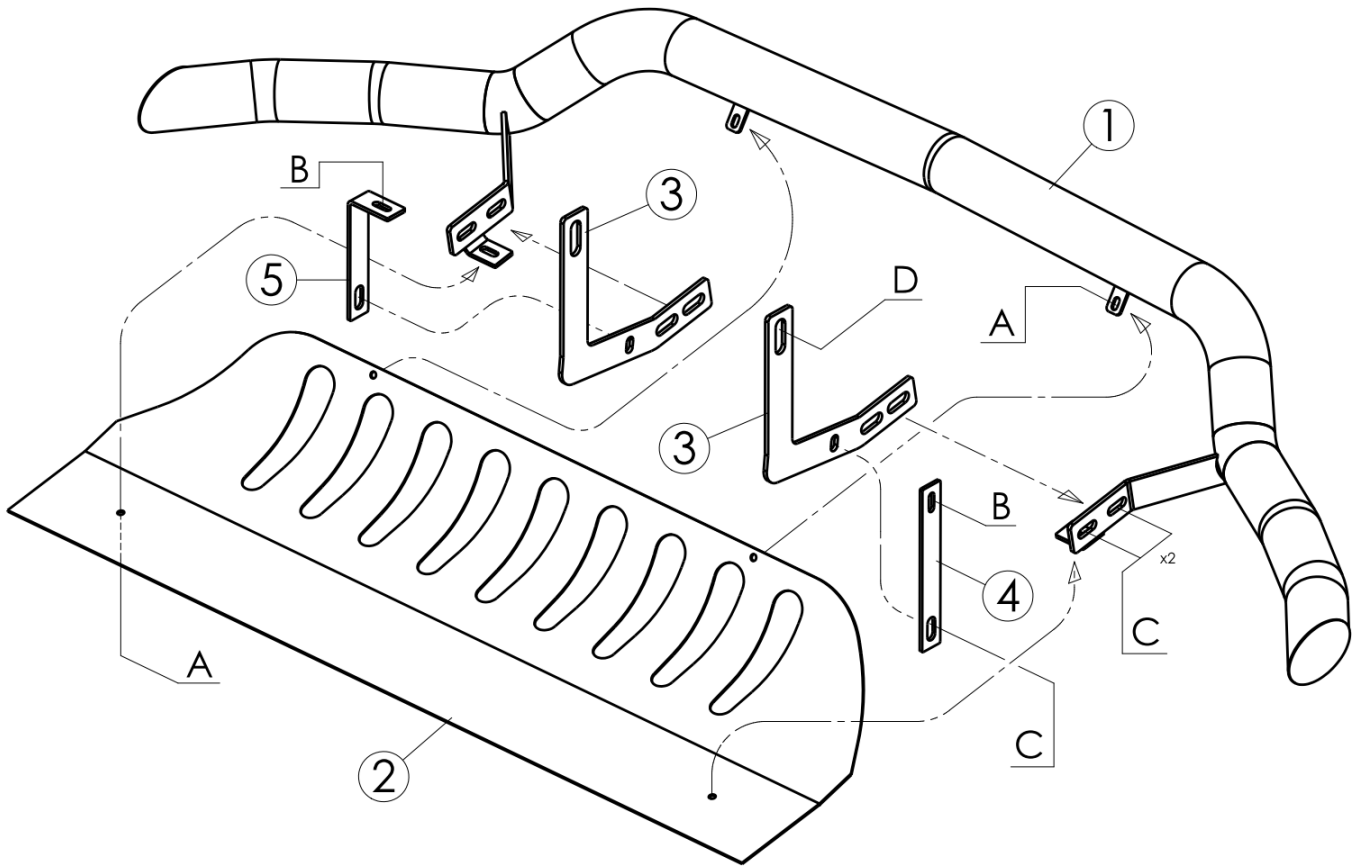


Montaż orurowania / Bullbar fitting / Монтаж защиты / Montage der Schwellerrohre
AMAROK-L1670-07



14,4 kg



Montaż orurowania / Bullbar fitting / Монтаж защиты / Montage der Schwellerrohre
AMAROK-L1670-08



15,2 kg

| | Śruby (szt.) Screws (pcs.) Болты (шт.) Schrauben (st.) | Podkładki (szt.) Washers (pcs.) Шайбы (шт.) Unterlegscheiben (st.) | Nakrętki (szt.) Nuts (pcs.) Гайки (шт.) Muttern (st.) |
|----------|---|---|--|
| A | <i>M6x20</i> | <i>Ø6-SPR</i> <i>Ø6-XL</i> | <i>M6</i> |
| B | <i>M8x25</i> | <i>Ø8-SPR</i> <i>Ø8-XL</i> | ----- |
| C | <i>M10x35</i> | <i>Ø10-XL(x2)</i> <i>Ø10-SPR</i> | <i>M10</i> |
| D | <i>M12x100</i> | <i>Ø12-XL(x2)</i> <i>Ø12-SPR</i> | <i>M12</i> |

*Prawa część orurowania / Right attachments / Правая часть
защиты / Rechte Seite des Frontschutzbügels*



*Lewa część orurowania / Left attachments / Левая часть защиты
/ Linke Seite des Frontschutzbügels*

