

Anbauanleitung: Unterfahrerschutz Getriebe
Ford Ranger / VW Amarok, ab Mod.23

AL: 2365-02

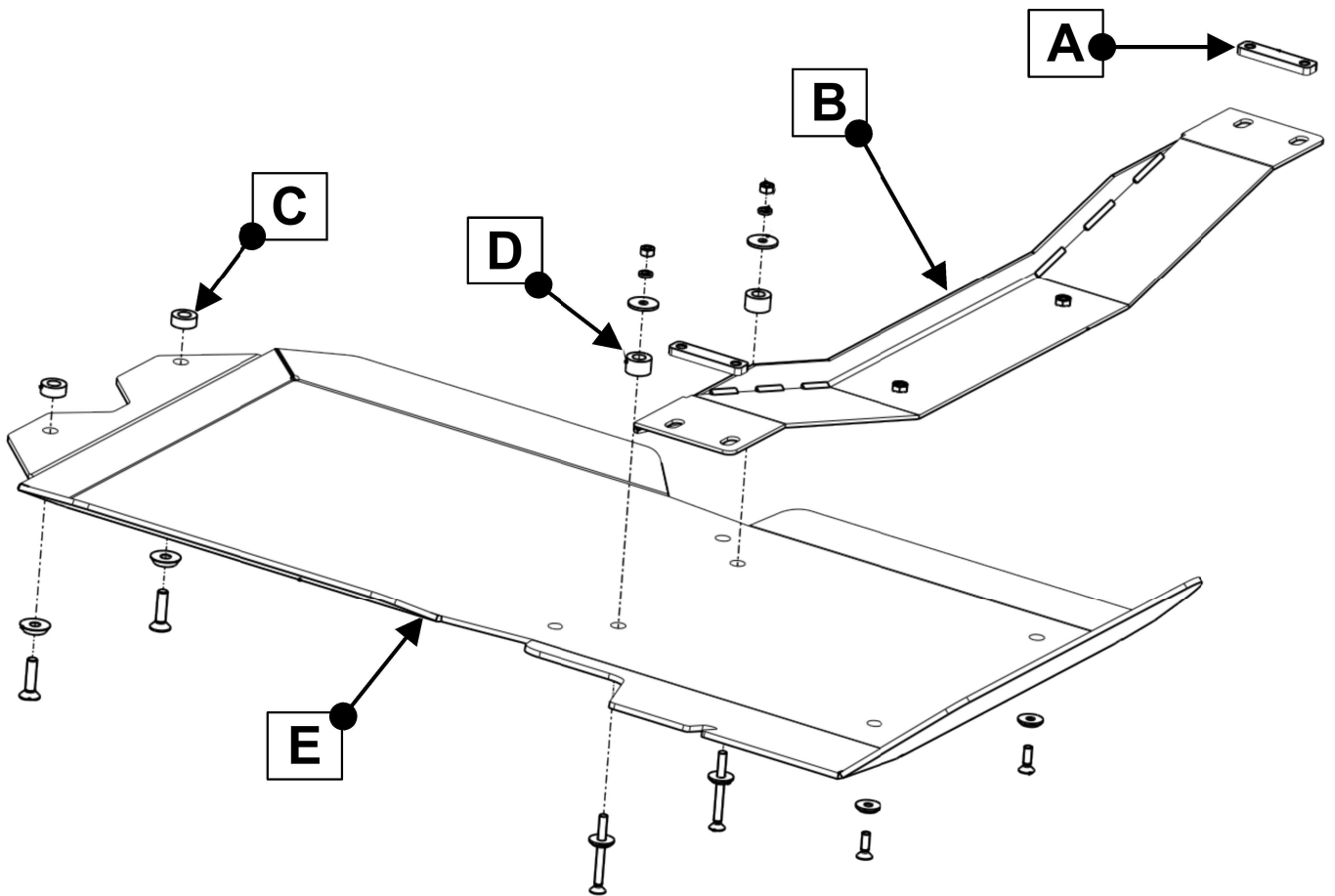
Best.Nr.: 29-T050302

Montagezeit: ca. 30 min.

***Hier sehen sie den fertig montierten Unterfahrerschutz.
Bevor sie mit der Montage beginnen, lesen sie bitte diese Anleitung gut durch.***

***Here you see the ready mounted skid plate.
Before you start fitting, please read and understand this instruction manual.***





Stückliste


Schraubensatz

2x Gewindeplatte (A)
 1x Quertraverse (B)
 2x Distanzhülse 10mm (C)
 2x Distanzhülse 15mm (D)
 1x Schutzblech (E)


1x Anleitung

2x Senkscheibe M10 Alu
 2x Senkschraube M10 x 40 (ISO14581)
 4x Senkscheibe M8 Alu
 2x Senkschraube M8 x 80 (ISO14581)
 2x Senkschraube M8 x 25 (ISO14581)
 2x Scheibe M8 x 30 x 2,5
 2x Federring M8
 2x Mutter M8

Schrauben Anzugsmomente	
Schraubengröße	Güteklasse - 8.8
M6	10 Nm
M8	25 Nm
M10	50 Nm
M12	87 Nm
M14	138 Nm
M16	210 Nm



1 **Schutzblech entfernen und Gewindeplatte einlegen!**
Remove protective plate and slide the thread plate into the frame!



2 **Gewindeplatte einschieben! / Slide the thread plate in!**

