

Anbauanleitung: Unterfahrerschutz Getriebe
Ford Ranger Raptor Mod.2023

AL: 2354-01

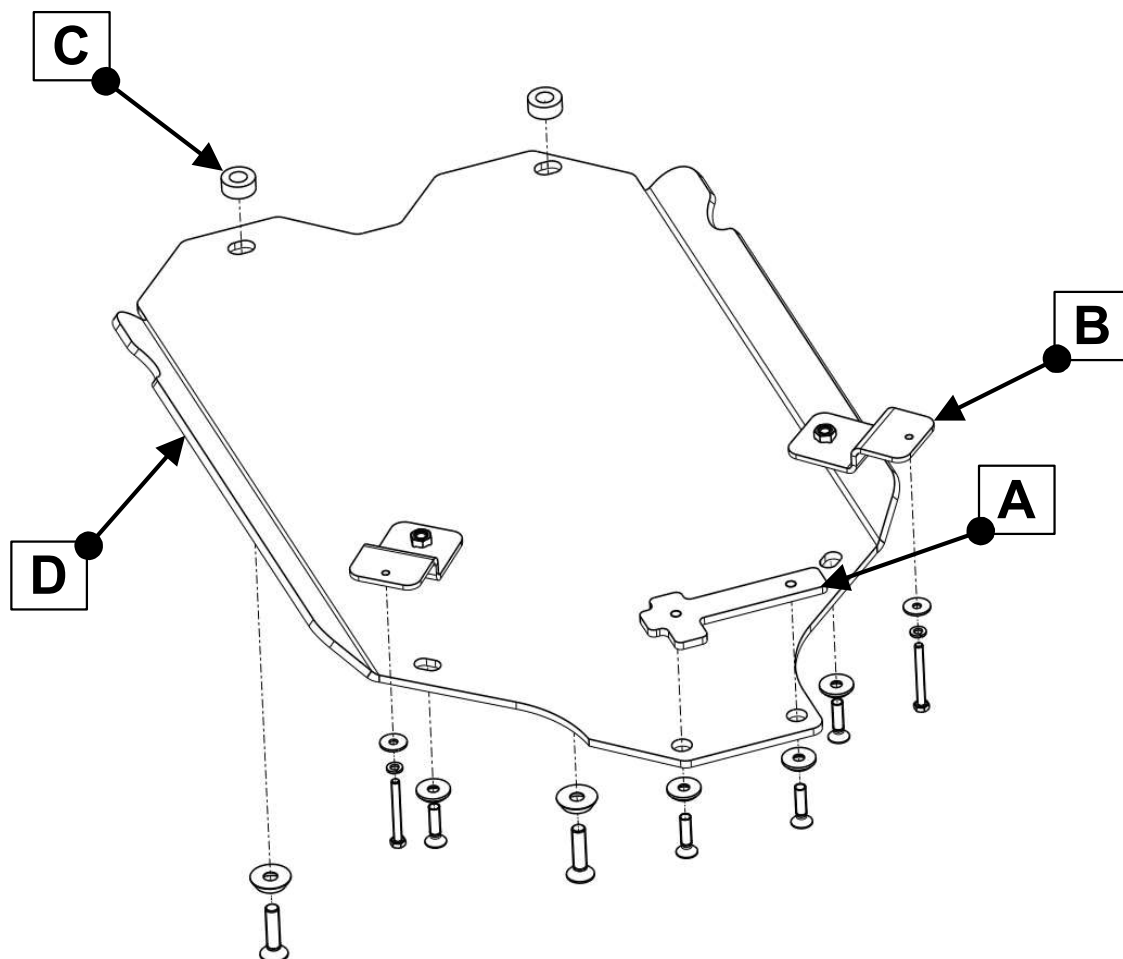
Best.Nr.: 29-T080302

Montagezeit: ca. 20 min.

***Hier sehen sie den fertig montierten Unterfahrerschutz.
Bevor sie mit der Montage beginnen, lesen sie bitte diese Anleitung gut durch.***

***Here you see the ready mounted skid plate.
Before you start fitting, please read and understand this instruction manual.***





Stückliste


Schraubensatz

1x Gewindeplatte (A)
 2x Haltewinkel (B)
 2x Distanz (C)
 1x Schutzblech (D)


1x Anleitung AL2354

2x Senkscheibe M10 Alu
 4x Senkscheibe M8 Alu
 2x Senkschraube M10 x 40 (ISO14581)
 4x Senkschraube M8 x 30 (ISO14581)
 2x Schraube M6 x 50
 2x Scheibe M6 x 20 x 1,5
 2x Federring M6

Schrauben Anzugsmomente	
Schraubengröße	Güteklasse - 8.8
M6	10 Nm
M8	25 Nm
M10	50 Nm
M12	87 Nm
M14	138 Nm
M16	210 Nm



1 **Hintere Befestigung: Gewindeplatte einlegen!**
Rear mounting: Slide in the thread plate!



2 **Haltewinkel platzieren und verschrauben!**
Place and screw the brackets!

